

Document A1_DR1_Fauteuil

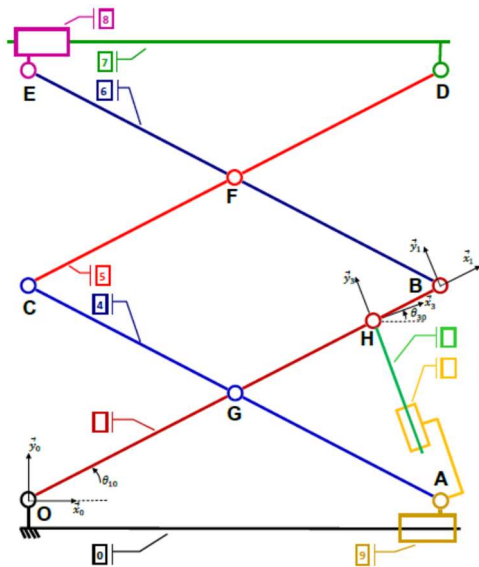


Schéma cinématique du fauteuil : montage du vérin seul

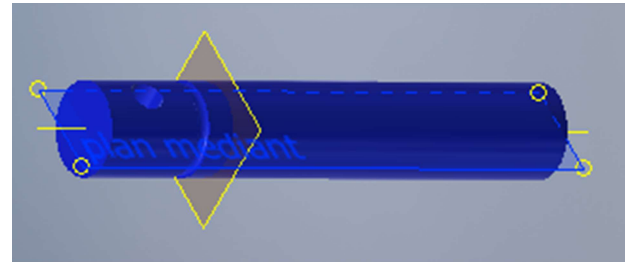
Bâti (0) (fichier : *Liaison PIVOT d'axe (A, \vec{z}_0) déjà installée ne pas modifier*
chassis_assemble.iam)

Corps du vérin (1) (fichier : corps_verin.ipt)

Cadre (3) (fichier : cadre1_assemble.iam)

Tige de vérin (2) (fichier : tige_verin.ipt)


Grphe des liaisons à compléter



Contrainte montage **corps de vérin / tige de vérin** :

Contrainte montage **tige de vérin / bâti** :

Contrainte montage **tige de vérin / cadre** :



Contraintes montage **bâti / corps de vérin** :

- **Placage** cylindre chape bâti / cylindre corps de vérin

