

PROTOCOLE DE MESURE CORDEUSE_A1_DR2

Nom

Activité		
1	2	3

Code TP
CORDEUSE

Groupe

Objectifs de la mesure

Vérifier le type de convertisseur continu-continu qui pilote le moteur du chariot

Démarche mise en œuvre

Instrumentation




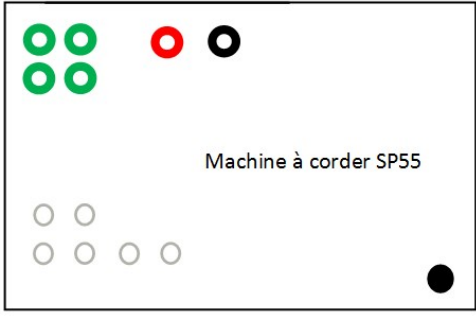
variable mesurée	ordre de grandeur attendu	Instrumentation utilisée	repère
U		oscilloscope Fluke en mode XY	
I		oscilloscope Fluke en mode XY	
I		sonde de courant 100mV/A	

Schéma de câblage (à Compléter)





Machine à corder SP55

